

Viktigt att tänka på:

- Placera Vivere X där du kan se varnings lamporna.
- Kontrollera att slangen inte är vriden då det kan förhindra passage från förband till enheten.
- Undvik att få damm på enheten samt att spilla vatten på enheten då vätskor kan orsaka funktionsstörningar och eventuell fara för patienten.
- Enheten kan vid behov rengöras med mild desinfektions medel eller såpvatten.
- Kontakta din vårdgivare om du noterar skador på enheten och om bandaget lossnar.

## VIVERE X

Vivere X är ett avancerat behandlingssystem för sår och består av fyra delar:

- En enhet som ger ett negativt tryck
- Steril slang som ansluter enheten till förband
- Steril självhäftande förband som består av 5 lager
- 4 fixeringsremсор

Kontakta din behandlande läkare/ sjuksköterka:

- Vid vätskande/illaluktande sår
- Vid rodnad och irritation kring såret
- Vid nyttillkommen smärta i och kring såret.
- Vid blödning
- Vid Feber
- Om alla lampor på enheten blinkar

SUNMEDIC AB  
HATTSNÄCKSGRÄND, 21631  
MALMÖ, SWEDEN

# VIVERE X



System för engångsbruk  
Sårbehandling med negativt tryck

## Patient information



Hur lång tid tar det för såret att läka?

Tid till läkning varierar för varje patient. Andra sjukdomar, sårets storlek och lokalisering kan påverka sårhäkningsstiden. Din behandlande läkare kommer att förklara för dig varför du behandlas med Vivere X och hur lång tid behandlingen kan tänkas fortskrida.

Hur känns behandlingen?

De flesta beskriver behandling som icke smärtsam men man kan känna att något drar i såret. En del klåda kan förekomma i och med sårhäkningsstiden.

Hur ofta måste förbandet bytas?

Hur ofta förbandet måste bytas beror på typ av sår samt var på kroppen som såret är lokaliserat. Det ska bytas när sårvätskan är nära sugportalen på förbandet eller när "byt förband" alarmet indikerar.

Kan man röra sig fritt under behandlingen?

Vivere X är litet och kan sättas fast på ditt bälte eller hängas på lämplig plats på klädsel.

Hur kopplar jag bort enheten när jag duschar?

Man kan duscha med förbandet om man kopplar bort enheten. Tryck på strömknappen för att stänga av enheten. Skruva isär slangkopplingen och lägg ifrån dig enheten på en säker plats. Öppningen till förbandets slang ska hållas nedåt för att undvika att vatten kommer in i slangen. Undvik direkt vattenstråle på förbandet och slangen. Du kopplar enheten igen genom att skruva ihop slangkopplingen. Tryck på strömknappen för att återuppta behandlingen.

När behöver jag en ny enhet?

Enheten slutar automatiskt att fungera efter 10 dagar. Ett nytt Vivere X system bör anslutas om du behöver fortsatt behandling.

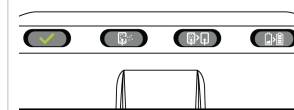
# VIVERE X

Vivere X för engångsbruk under 10 dagar.

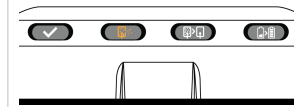
Vivere X använder sig av undertryck (vacuum) för att avlägsna överflöd av vätska från såret, vilket medför förbättrat blodflöde och verkar gynnsamt för sårhäkning. Vivere X minskar behovet av dagliga förbandsbyten och skyddar såret mot bakterier.



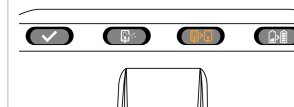
När den gröna lampan längst till vänster blinkar indikerar det normal funktion och att undertrycks behandlingen av såret pågår



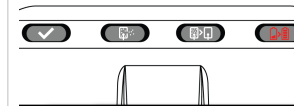
När lampan för luftläckage blinkar finns ett läckage. Släta ut förbandet med fingrarna för att avlägsna veckning.



När lampan för bandagebyte blinkar indikerar det att förbandsbyte bör göras omgående. Tryck på strömknappen för att stänga av enheten. Kontakta din sjuksköterska eller läkare för hjälp med förbandsbyte.



När lampan för batteribyte blinkar samtidigt som den gröna lampan, skall batterierna bytas inom 24 timmar. Om bara batterilampan blinkar skall batterierna bytas inom några få timmar. Tryck på strömknappen för att stänga av enheten. Avlägsna batterilocket och ersätt batterierna med 2 st AA batterier. Sätt tillbaka locket och tryck på strömknappen för att återuppta behandlingen. Använd ej laddningsbara batterier.



När alla lampor blinkar två gånger tyder det på att batterierna är rätt insatta och att enheten är redo att användas. Om alla lampor blinkar konstant tyder det på att enhetens livslängd på 10 dagar har nåtts. Enheten får då ersättas med en ny.

